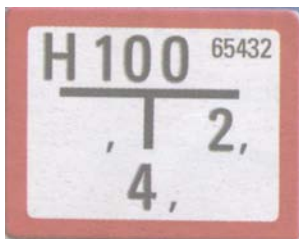
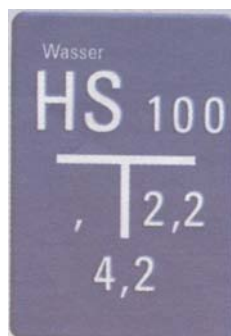


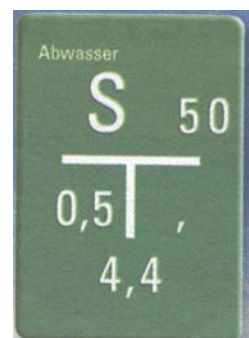
Die geheimnisvolle Welt der Zeichen und Symbole



Das rot umrandete weiße Schild zeigt die Lage eines Hydranten an. Der Hydrant befindet sich an einer Wasserleitung von 100 mm Durchmesser. Er liegt 2 m rechts vom Schild und 4 m davor. Die fünfstelligen Zahlenkombination oben rechts gibt Aufschluss über die Gemeinde und die laufende Hydrantennummer.



Das blaue Schild weist auf einen Hydrantenschieber hin. Er liegt an der Wasserleitung von 100 mm Durchmesser. Die Zahlen unter dem T geben Entfernung vom Schild 2,2 m rechts und 4,2 m in gerader Richtung vor dem Schild. Diese beiden Schilder stehen immer in Verbindung miteinander.



Das grüne Schild weist auf einen Absperrschieber an einer Abwasserdruckrohrleitung hin. Er liegt an einer Leitung von 50 mm Durchmesser. Die Zahlen unter dem T geben Entfernung vom Schild an: 0,5 m links und 4,4 m gerade vor dem Schild




Hydrant (Unterflurhydrant) auf Strassen oder Gehwegen. Nicht zustellen oder darüber parken! Auf die Lage der Hydranten verweist das rot



umrandete weiße Schild. (siehe oben)

Schieberarmatur auf Strassen oder Gehwegen zur Sperrung von Rohrleitungen. Auf ihre Lage

verweist das blaue Schild(siehe oben) Steht im Deckel anstatt des „W“ ein „A“, dann handelt es sich um einen Absperrschieber, siehe grünes Zeichen.



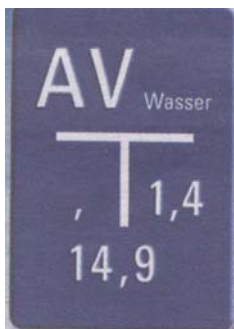
Einstiegschacht. Jeder Kanal hat etwa alle 60 m eine Öffnung nach oben. Durch diese Öffnung können Kanalarbeiter einsteigen, den Kanal lüften, Reinigungsgeräte in diesen Kanal bringen, Verstopfungen beseitigen,




Kanalschlamm entfernen. Amtliches Verkehrszeichen „Wasserschutzgebiet“. Steht in 500 m Abstand von Trinkwasserbrunnen. Vorsicht mit wassergefährdenden Stoffen!



Hinweisschild für ein Territorium, das für die Gewinnung von Trinkwasser genutzt wird. Diese Flächen sind unbedingt vor Verunreinigungen zu schützen.



Das blaue Schild weist auf den Standort eines Anschlussventils für einen Hausanschluss der Trinkwasserversorgung hin. Es wird an bzw. vor dem Objekt angebracht, das durch den Hausanschluss versorgt wird.



Das blaue Schild weist auf einen Absperrschieber hin. Er liegt an einer Wasserleitung von 100 mm Durchmesser. Die Zahlen unter dem T geben die Entfernung vom Schild an: 4,8 m rechts und 2 m in gerader Richtung vor dem Schild

In der Zukunft achten wir auf diese Schilder um die Feuerwehr, Mitarbeiter des Wasserwerkes bei ihrer Arbeit nicht zu behindern bzw. Arbeiten zu hindern. Es geschieht zu Ihrer Sicherheit.